



ТЕРРИТОРИАЛЬНЫЙ ОРГАН
ФЕДЕРАЛЬНОЙ СЛУЖБЫ
ГОСУДАРСТВЕННОЙ СТАТИСТИКИ
ПО ЛИПЕЦКОЙ ОБЛАСТИ

ОПЕРАТИВНЫЕ ДАННЫЕ ПО ОПТОВОЙ ТОРГОВЛЕ

в январе 2024 года

СОДЕРЖАНИЕ

Оборот оптовой торговли	3
Динамика оборота оптовой торговли	5
Динамика оборота оптовой торговли организаций оптовой торговли	7
Динамика оборота оптовой торговли организаций других видов деятельности	9
Структура оборота оптовой торговли по видам экономической деятельности	11
Структура оборота оптовой торговли по хозяйствующим субъектам	12

ОБОРОТ ОПТОВОЙ ТОРГОВЛИ

в январе 2024 г.

ЛИПЕЦКСТАТ

Организации всех видов деятельности

41.5 млрд руб.

к соответствующему месяцу предыдущего года

90.7%

Организации оптовой торговли

31.4 млрд руб.

к соответствующему месяцу предыдущего года

82.4%

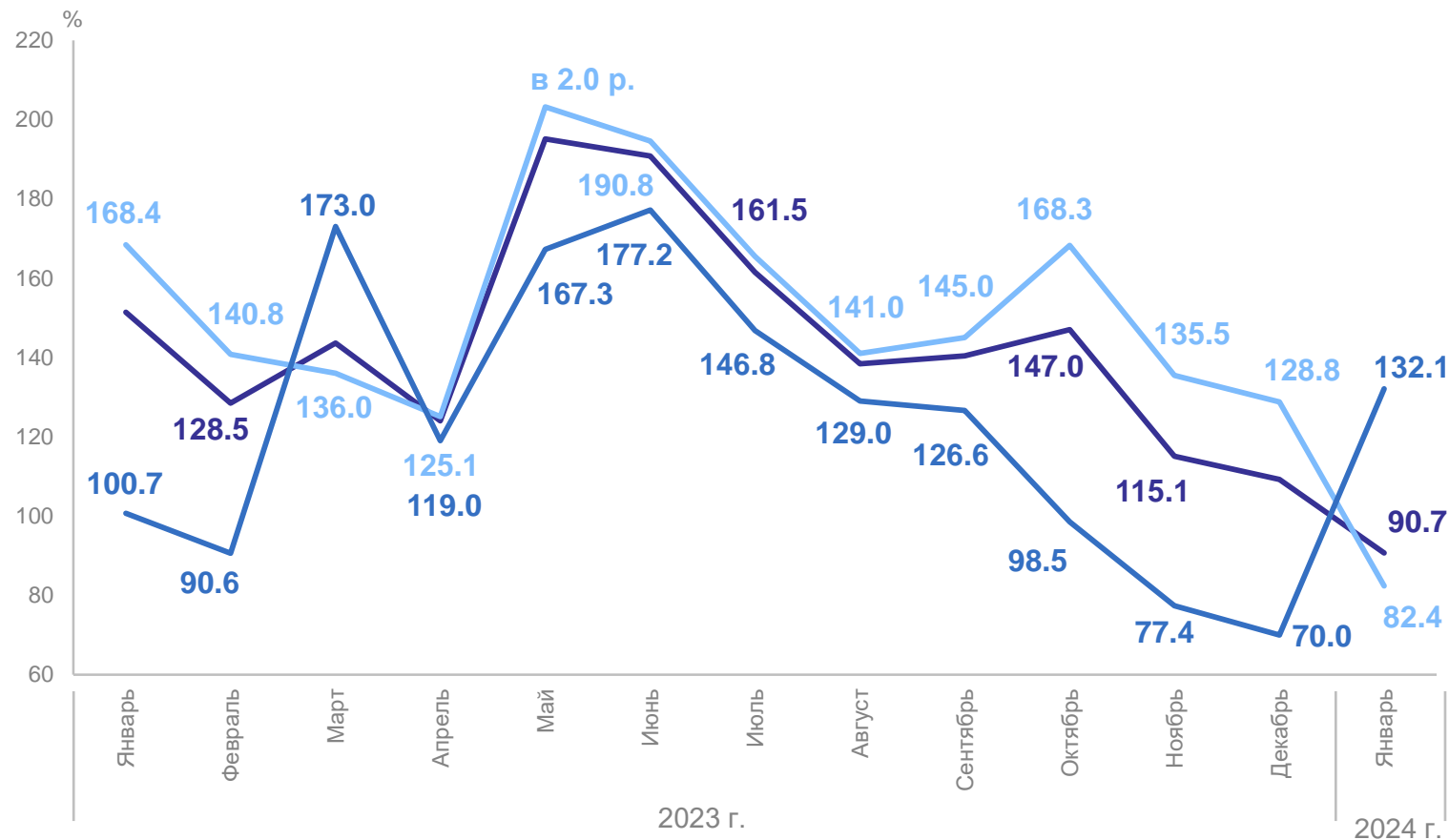
Организации других видов деятельности

10.1 млрд руб.

к соответствующему месяцу предыдущего года

132.1%

К соответствующему месяцу предыдущего года



Организации всех видов деятельности

Организации оптовой торговли

Организации других видов деятельности

ОБОРОТ ОПТОВОЙ ТОРГОВЛИ

в январе 2024 г.

ЛИПЕЦКСТАТ

Организации всех видов деятельности **41.5** млрд руб.

к соответствующему периоду предыдущего года **90.7%**

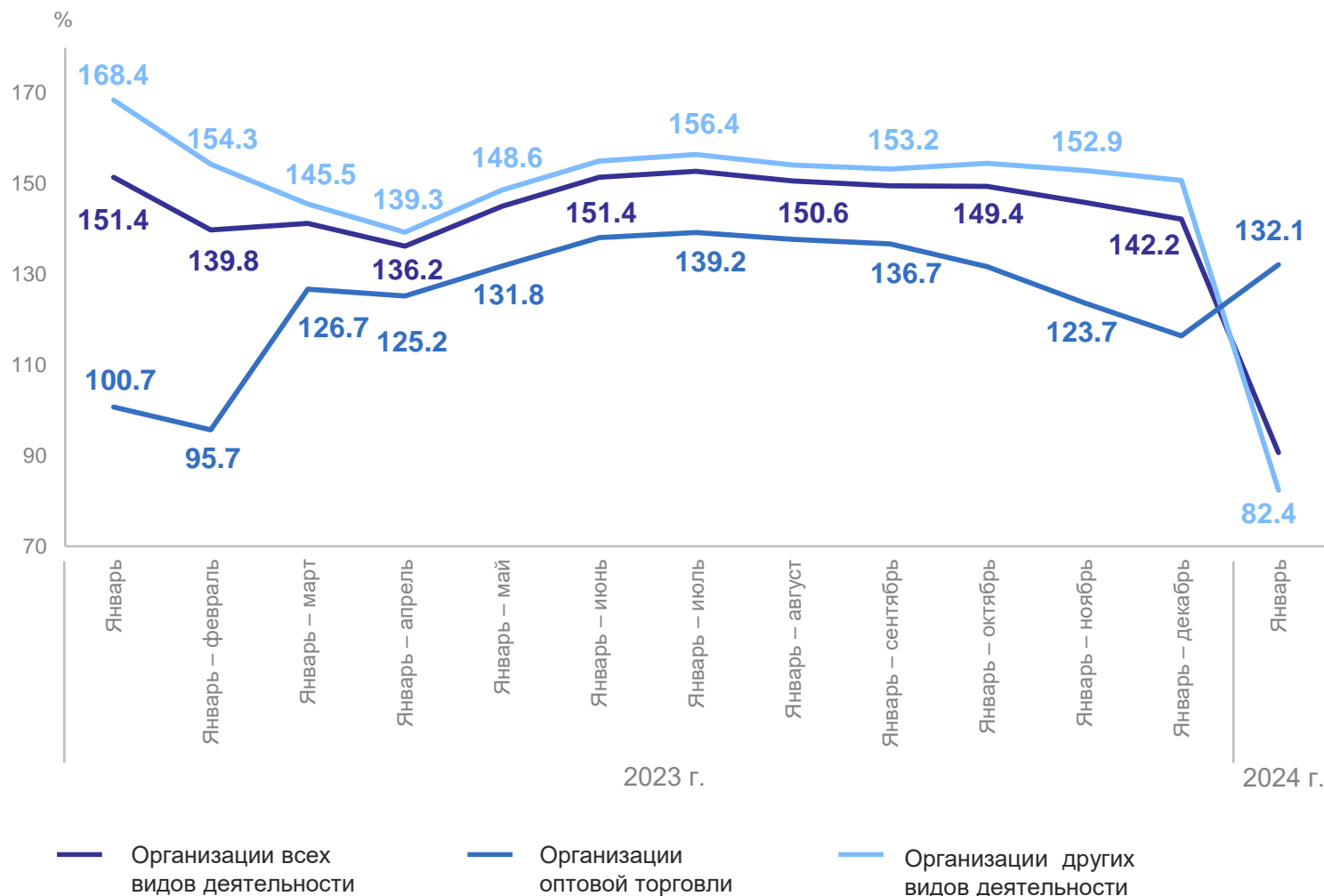
Организации оптовой торговли **31.4** млрд руб.

к соответствующему периоду предыдущего года **82.4%**

Организации других видов деятельности **10.1** млрд руб.

к соответствующему периоду предыдущего года **132.1%**

К соответствующему периоду предыдущего года



ДИНАМИКА ОБОРОТА ОПТОВОЙ ТОРГОВЛИ

млрд рублей

ЛИПЕЦКСТАТ

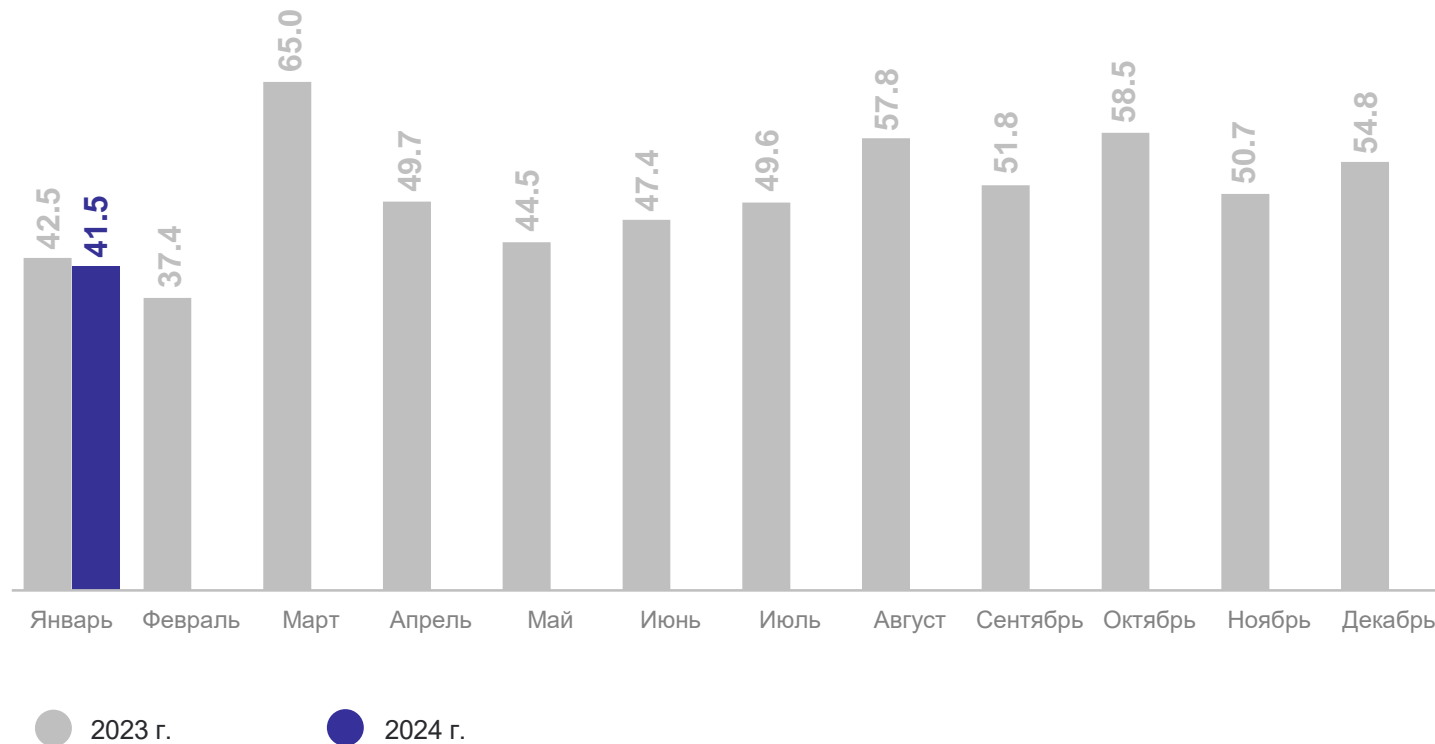
в январе 2024 г.

Оборот оптовой торговли

41.5 млрд руб.

к соответствующему периоду предыдущего года*

90.7%



* В сопоставимых ценах.

ДИНАМИКА ОБОРОТА ОПТОВОЙ ТОРГОВЛИ

ЛИПЕЦКСТАТ

В % к соответствующему месяцу предыдущего года

в январе 2024 г.

Оборот оптовой торговли

41.5 млрд руб.

к соответствующему периоду предыдущего года*

90.7%



* В сопоставимых ценах.

ДИНАМИКА ОБОРОТА ОПТОВОЙ ТОРГОВЛИ ОРГАНИЗАЦИЙ ОПТОВОЙ ТОРГОВЛИ

млрд рублей

ЛИПЕЦКСТАТ

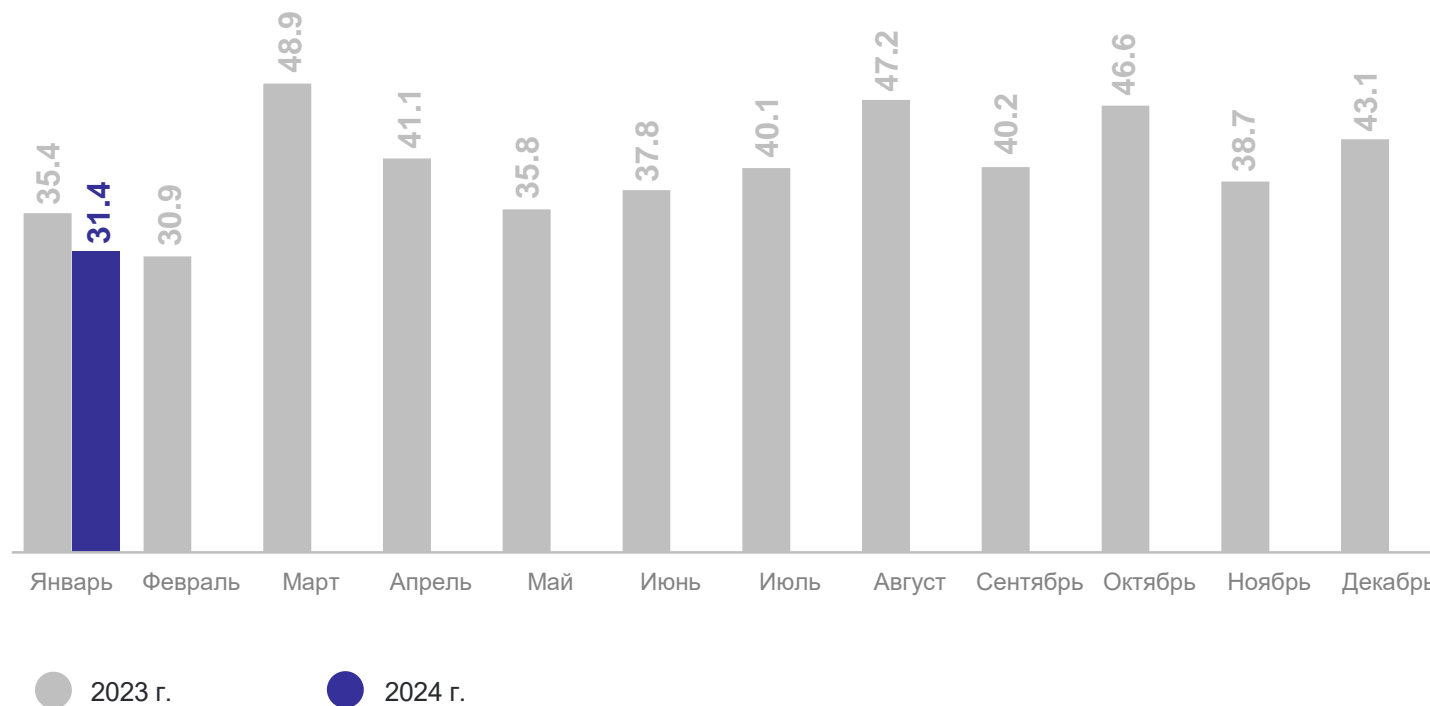
в январе 2024 г.

Оборот оптовой
торговли организаций
оптовой торговли

31.4 млрд
руб.

к соответствующему
периоду предыдущего
года*

82.4%



* В сопоставимых ценах.

ДИНАМИКА ОБОРОТА ОПТОВОЙ ТОРГОВЛИ ОРГАНИЗАЦИЙ ОПТОВОЙ ТОРГОВЛИ

ЛИПЕЦКСТАТ

В % к соответствующему месяцу предыдущего года

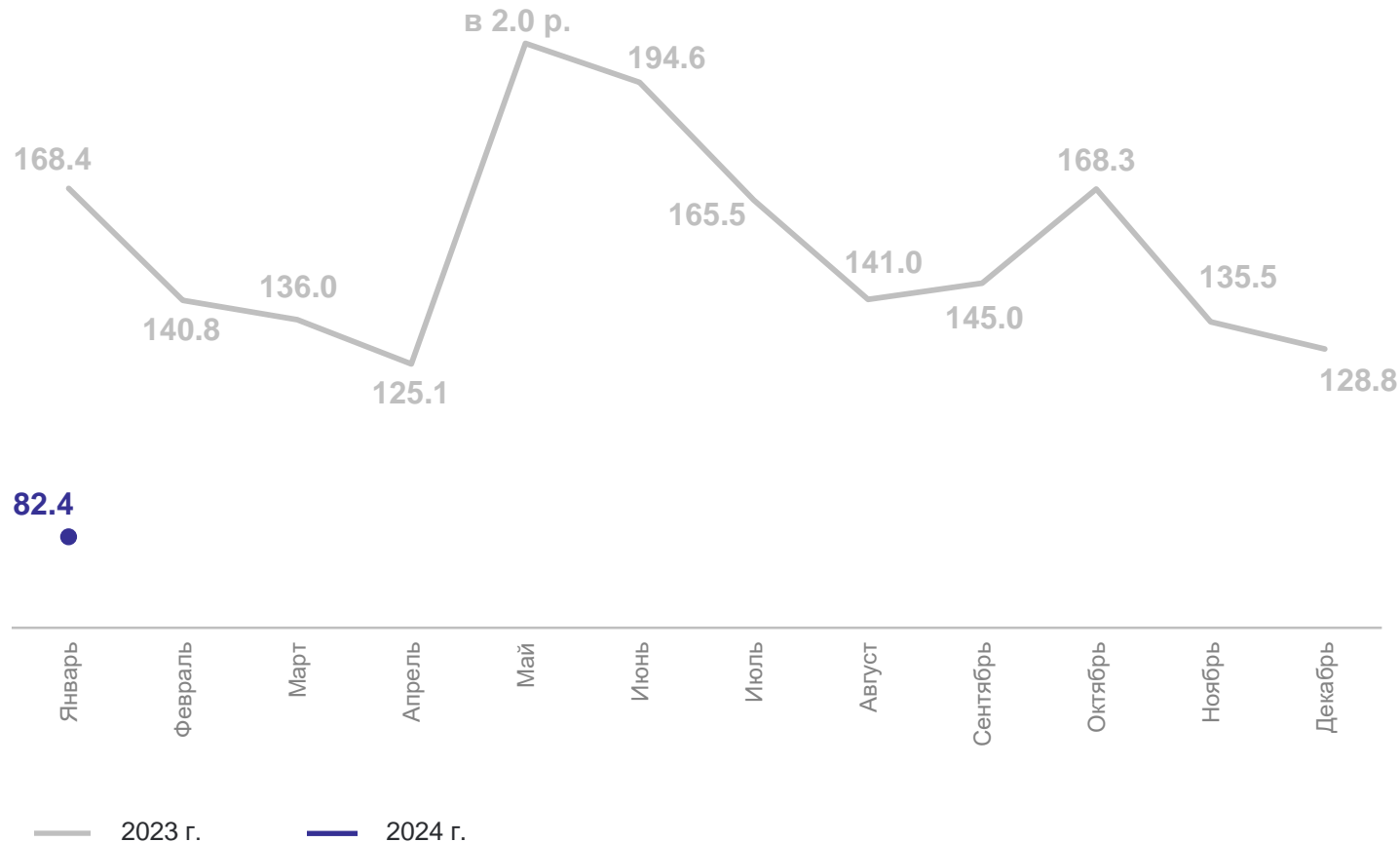
в январе 2024 г.

Оборот оптовой
торговли организаций
оптовой торговли

31.4 млрд
руб.

к соответствующему
периоду предыдущего
года*

82.4%



* В сопоставимых ценах.

ДИНАМИКА ОБОРОТА ОПТОВОЙ ТОРГОВЛИ ОРГАНИЗАЦИЙ ДРУГИХ ВИДОВ ДЕЯТЕЛЬНОСТИ

млрд рублей

ЛИПЕЦКСТАТ

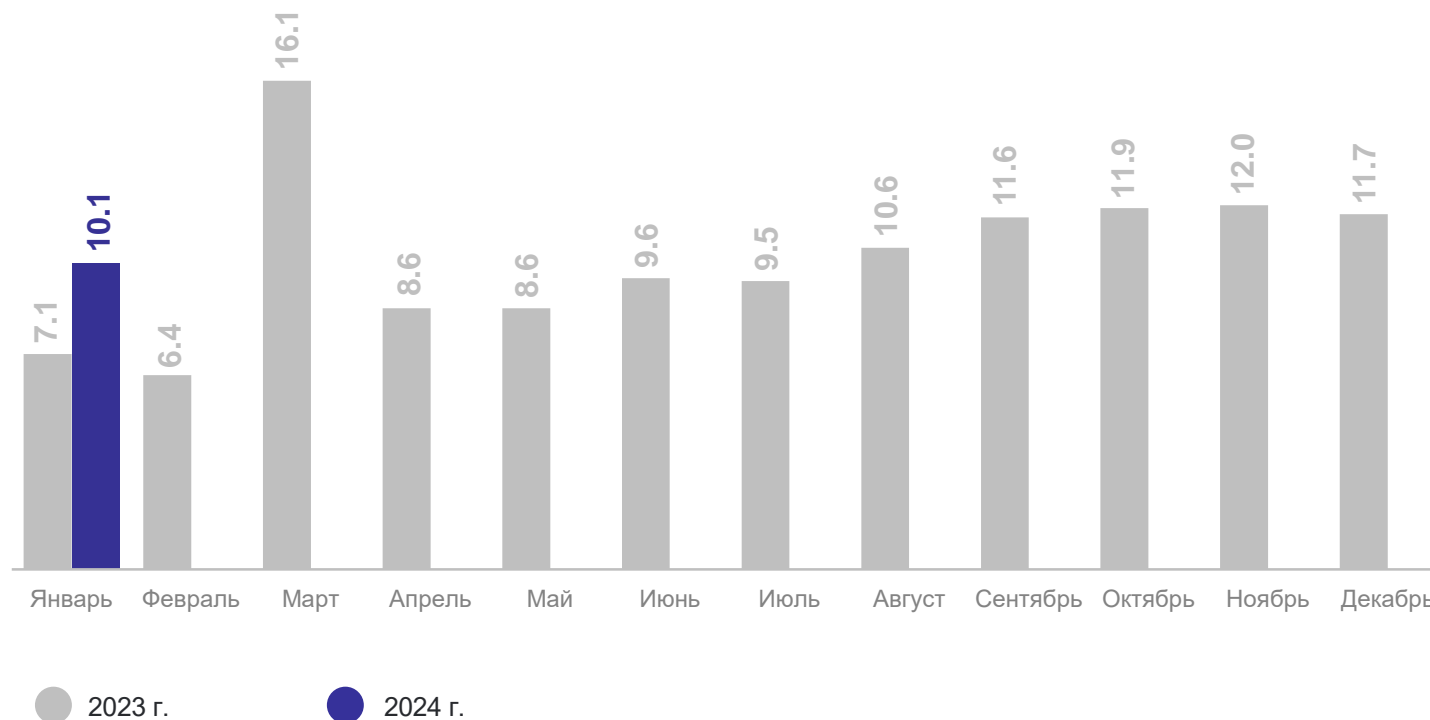
в январе 2024 г.

Оборот оптовой торговли организаций других видов деятельности

10.1 млрд руб.

к соответствующему периоду предыдущего года*

132.1%



* В сопоставимых ценах.

ДИНАМИКА ОБОРОТА ОПТОВОЙ ТОРГОВЛИ ОРГАНИЗАЦИЙ ДРУГИХ ВИДОВ ДЕЯТЕЛЬНОСТИ

В % к соответствующему месяцу предыдущего года

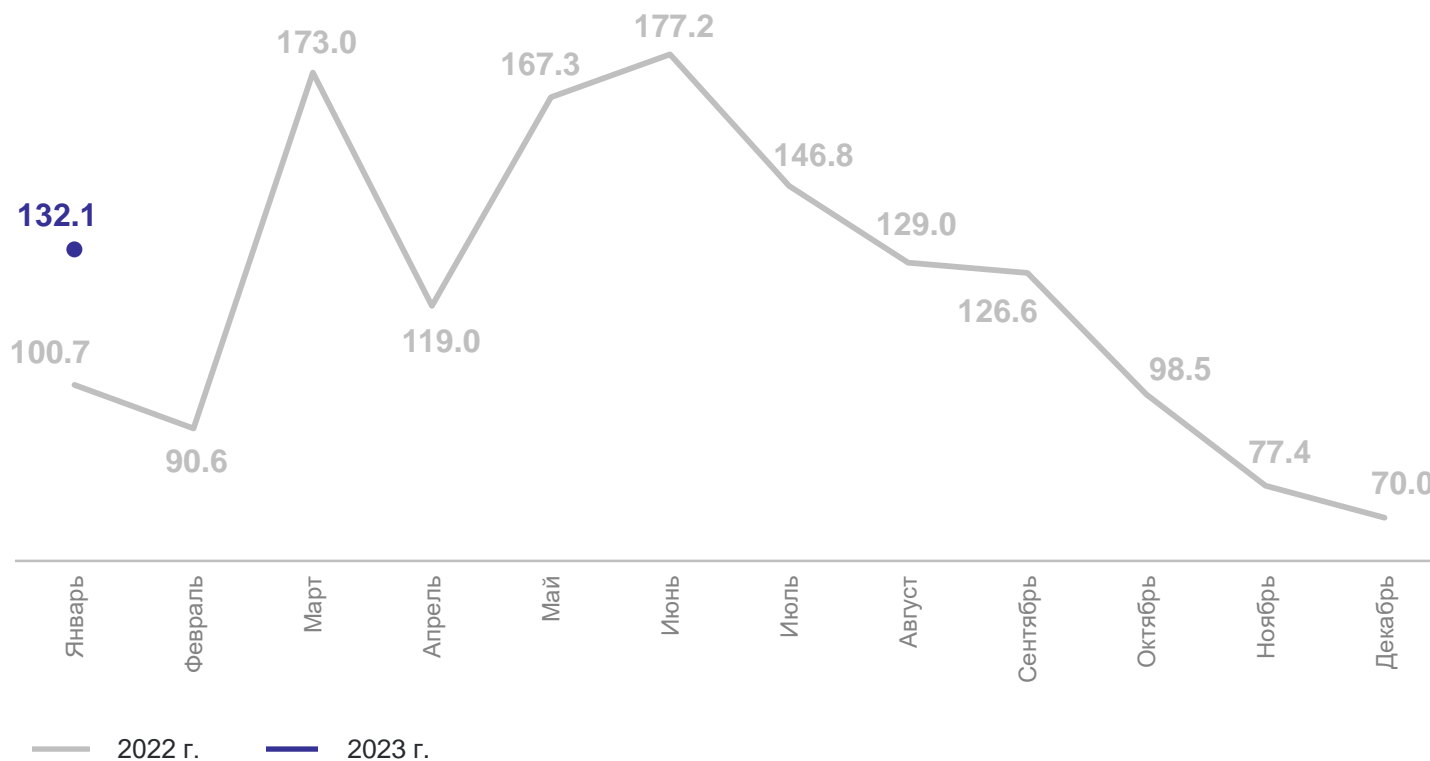
в январе 2024 г.

Оборот оптовой торговли организаций других видов деятельности

10.1 млрд руб.

к соответствующему периоду предыдущего года*

132.1%



* В сопоставимых ценах.

СТРУКТУРА ОБОРОТА ОПТОВОЙ ТОРГОВЛИ ПО ВИДАМ ДЕЯТЕЛЬНОСТИ ОРГАНИЗАЦИЙ ОПТОВОЙ ТОРГОВЛИ

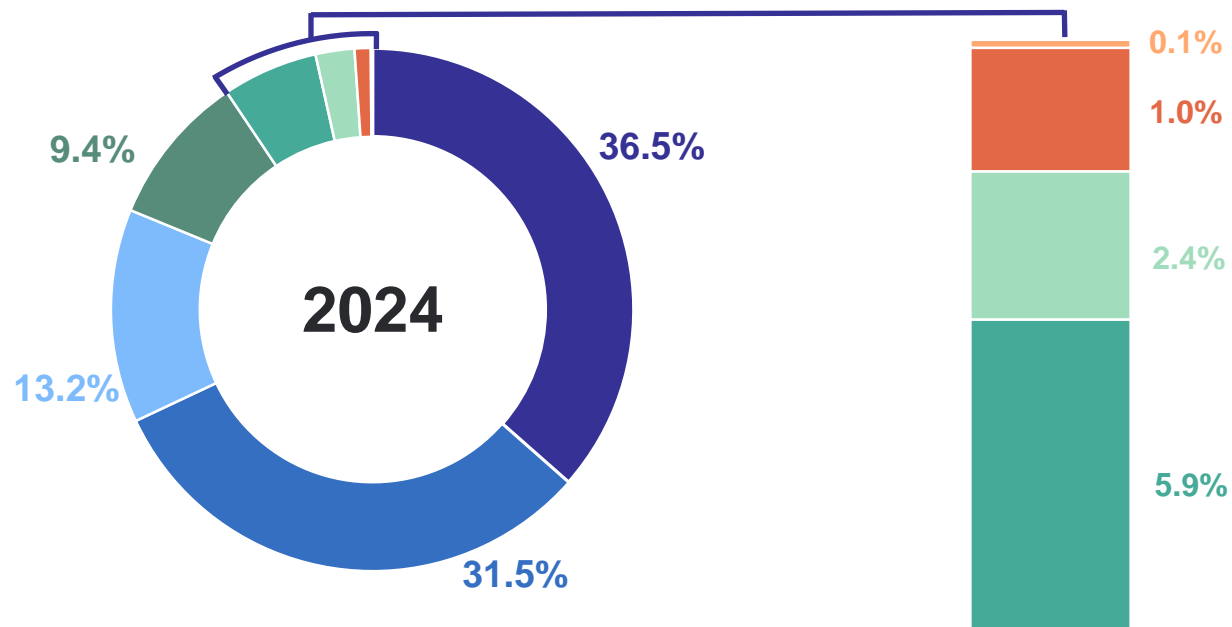
В январе (в % к итогу; без субъектов малого предпринимательства)

январь 2023 года

Оборот оптовой торговли без субъектов малого предпринимательства **19.0** млрд руб.

январь 2024 года

Оборот оптовой торговли без субъектов малого предпринимательства **16.6** млрд руб.



- Торговля оптовая специализированная прочая
- Торговля оптовая с/х сырьем и живыми животными
- Торговля оптовая непродовольственными потребительскими товарами
- Торговля оптовая пищевыми продуктами, напитками, табачными изделиями
- Торговля оптовая прочими машинами, оборудованием и принадлежностями
- Торговля оптовая неспециализированная
- Торговля оптовая информационным и коммуникационным оборудованием
- Торговля оптовая за вознаграждение или на договорной основе

СТРУКТУРА ОБОРОТА ОПТОВОЙ ТОРГОВЛИ ПО ХОЗЯЙСТВУЮЩИМ СУБЪЕКТАМ

В январе (в % к итогу)

январь 2023 года

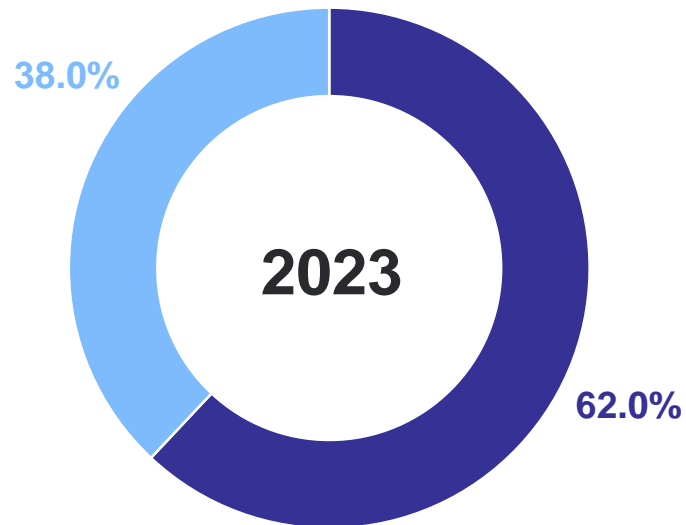
Оборот оптовой торговли
организаций всех видов
деятельности

42.5 млрд
руб.

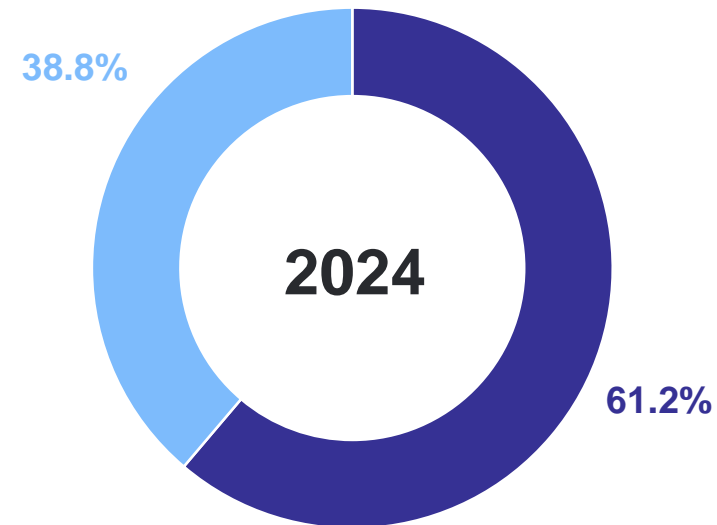
январь 2024 года

Оборот оптовой торговли
организаций всех видов
деятельности

41.5 млрд
руб.



● Крупные и средние организации



● Субъекты малого предпринимательства